

Richtlinie für den Internetauftritt von AiF-FQS-Projekten

The logo consists of the letters 'FQS' in white on a red square background. The letter 'Q' has a white plus sign inside its upper loop.The logo consists of the text 'Logo FE' in white on a blue square background.

Gefördert durch:



Bundesministerium
für Wirtschaft
und Energie

aufgrund eines Beschlusses
des Deutschen Bundestages

- Jedes FQS-Projekt wird von der Forschungseinrichtung (FE) im Internet mit einer eigenen WebSite präsentiert.
- Die FQS weist auf ihrer WebSite mit einem Link auf die WebSite des Projektes hin.
- Die FE übernimmt die Auswahl und Registrierung einer Domain. Die Verfügbarkeit der Domain muss für mindestens 5 Jahre nach Projektabschluss gewährleistet sein. Bei einer Aktualisierung erhält die FQS von der FE stets den Link zur Veröffentlichung auf der FQS-Webseite.
- Die FE übernimmt die Auswahl des Providers.
- Die FE muss die von der FQS vorgegebenen Struktur (einheitliche Seitenüberschrift, Inhalte der Seiten) übernehmen.
- Die FE ist für die Gestaltung der WebSite verantwortlich.
- Für die Inhalte und Pflege der WebSite ist die FE zuständig.
- Dokumente (Word, PPT, Excel) müssen als PDF abgelegt werden. Formatvorlagen (Word) für Tagesordnung, Erfolgssteuerungsberichte, Protokolle, etc. werden von der FQS zur Verfügung gestellt.
- Das Logo der FQS erscheint zusammen mit dem Logo der FE, der AiF und des BMWi an geeigneter Stelle.
- Der Förderhinweis der AiF gemäß Leitfaden muss aufgeführt werden.

Richtlinien für den Internetauftritt der AiF-FQS-Projekte

Passwortgeschützte Bereiche:

Es muss sichergestellt werden, dass Dokumente und persönliche Daten (Zwischenberichte, Abschlussberichte, Protokolle, Sitzungsunterlagen, Vortragsmanuskripte, Adressen, etc.) nicht von unberechtigten Dritten gelesen werden können. Diese Seiten müssen mit entsprechenden Passwörtern geschützt werden.


Die Passwörter dürfen nur einem ausgewählten Kreis (FE, FQS, Mitglieder des Projektbegleitenden Ausschusses) mitgeteilt werden und müssen beim Austritt eines Mitglieds des PA geändert werden. Die Administration erfolgt durch die FQS.

Beim Anklicken der geschützten Bereiche muss folgender Hinweis erscheinen:

„Dieser Bereich ist den Teilnehmern des Projektbegleitenden Ausschusses vorbehalten.“

Falls Ihnen keine Zugangsdaten vorliegen, wenden Sie sich bitte an die FQS Forschungsgemeinschaft Qualität e.V.: Tel.-Nr.: (0 69) 9 54 24-123, Fax-Nr.: (0 69) 9 54 24-6123 oder fordern Sie das Passwort per E-Mail an: infofqs@dgq.de.“

Struktur und Seitenüberschriften der WebSite der FQS-Forschungsprojekte



Best Practice Beispiel:

www.qualiBel.de

Name des Projektes



Home

Projekt

Aktuelle Forschungsergebnisse

Projektbegleitender Ausschuss

Sitzungen des PA

Kontakt

Links

FQS

**Kurzbeschreibung
des Projektes
(die FQS sorgt bei Bedarf für
Fotos, etc.)**

Obligatorisch:

- Die Rolle der FQS
- Projektbeschreibung
- Die Rolle der Forschungseinrichtung

Name des Projektes

Home

Projekt

Aktuelle Forschungs-
ergebnisse

Projektbegleitender
Ausschuss

Sitzungen des PA

Kontakt

Links

FQS

Ausgangssituation

Ziele des Projektes

Lösungsansatz / Lösungsweg

Nutzen für das Unternehmen

Projektplan / Roadmap

Name des Projektes

Home

Projekt

Aktuelle
Forschungs--
ergebnisse

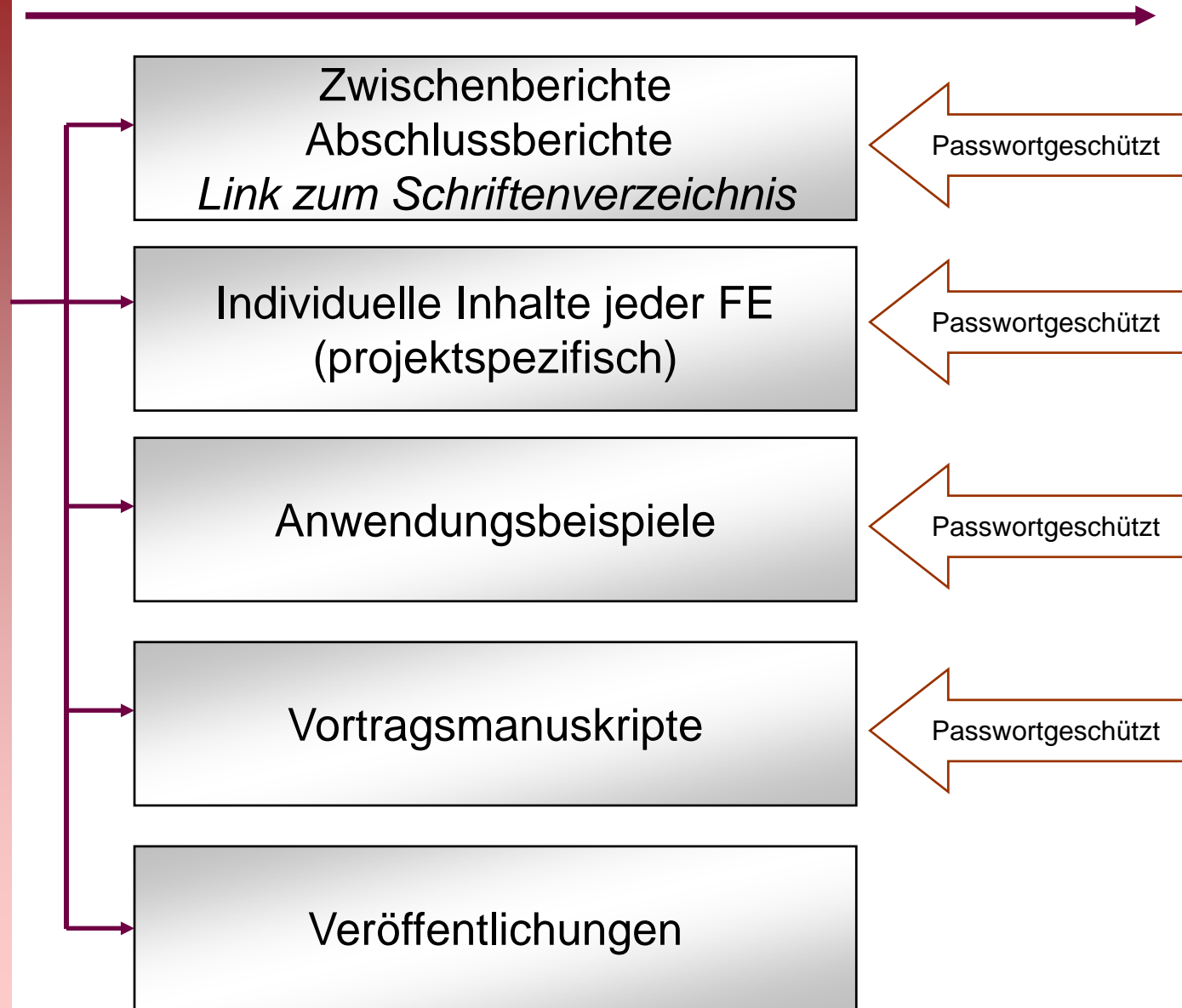
Projektbegleitender
Ausschuss

Sitzungen des PA

Kontakt

Links

FQS



Name des Projektes

Home

Projekt

Aktuelle Forschungsergebnisse

Projektbegleitender Ausschuss

Sitzungen des PA

Kontakt

Links

FQS

Name der Firma
Namen der Ansprechpartner
Link zur Firma

Adressen, Telefon, E-mail
(optional - wenn gewünscht)

Passwortgeschützt

Name des Projektes

Home

Projekt

Aktuelle Forschungs-
ergebnisse

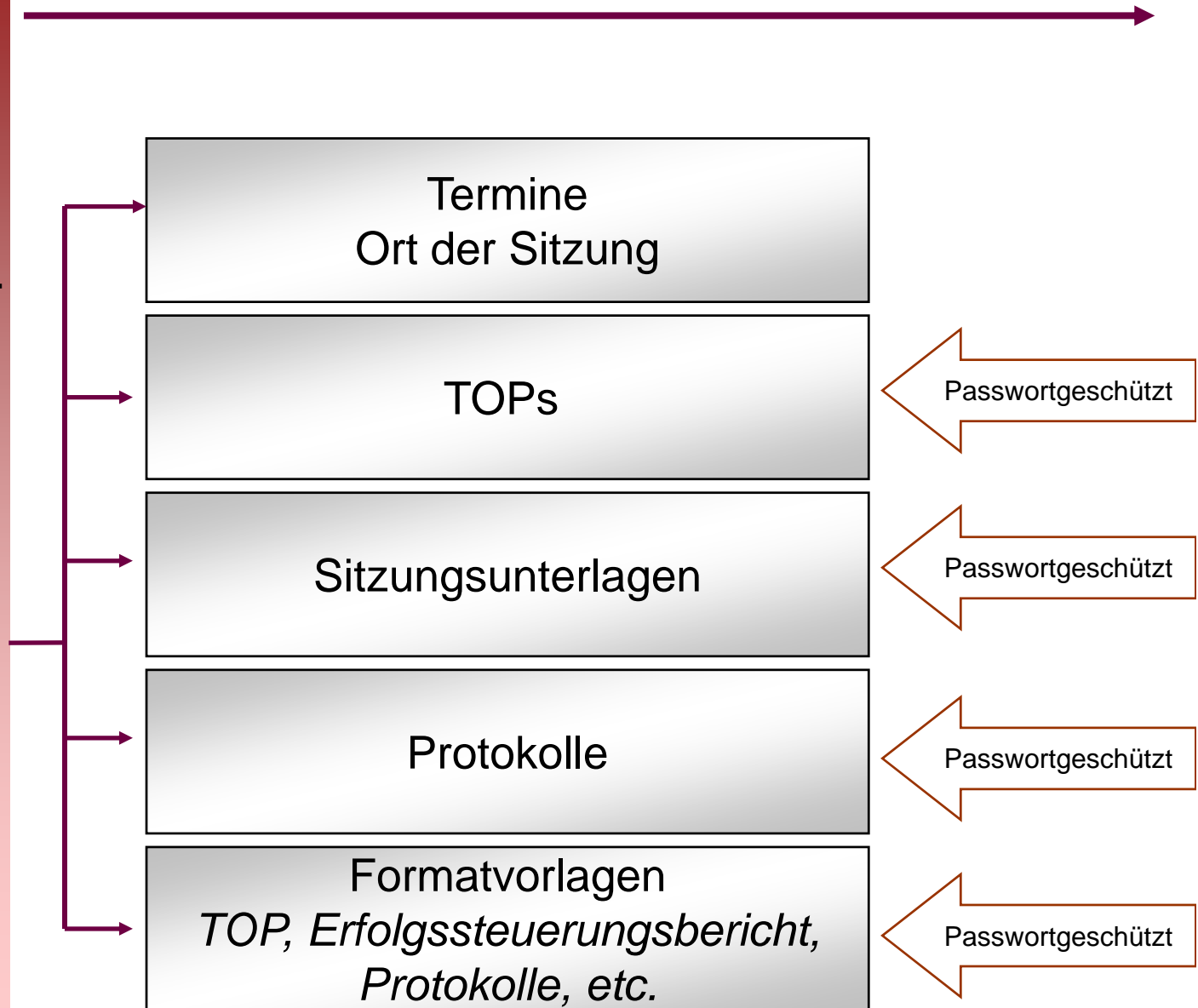
Projektbegleitender
Ausschuss

Sitzungen des PA

Kontakt

Links

FQS



Name des Projektes

Home

Projekt

Aktuelle Forschungsergebnisse

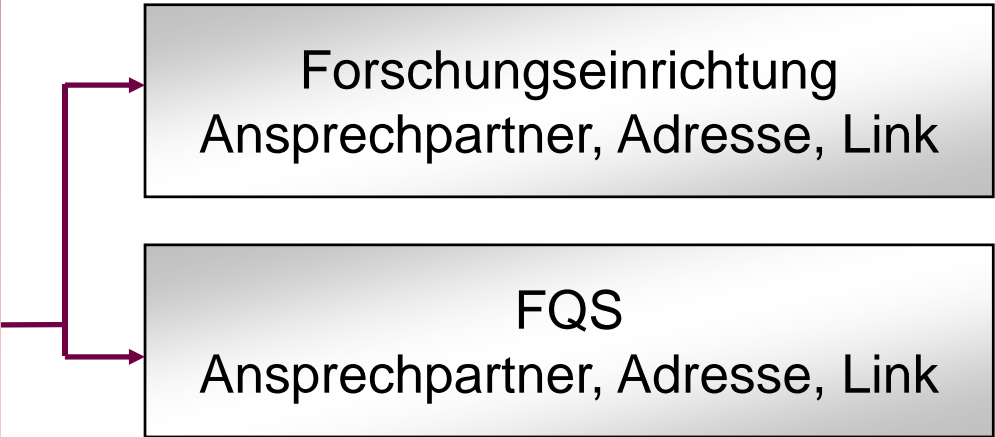
Projektbegleitender Ausschuss

Sitzungen des PA

Kontakt

Links

FQS



Name des Projektes

Home

Projekt

Aktuelle Forschungs-
ergebnisse

Projektbegleitender
Ausschuss

Sitzungen des PA

Kontakt

Links

FQS

Links
(optional)